



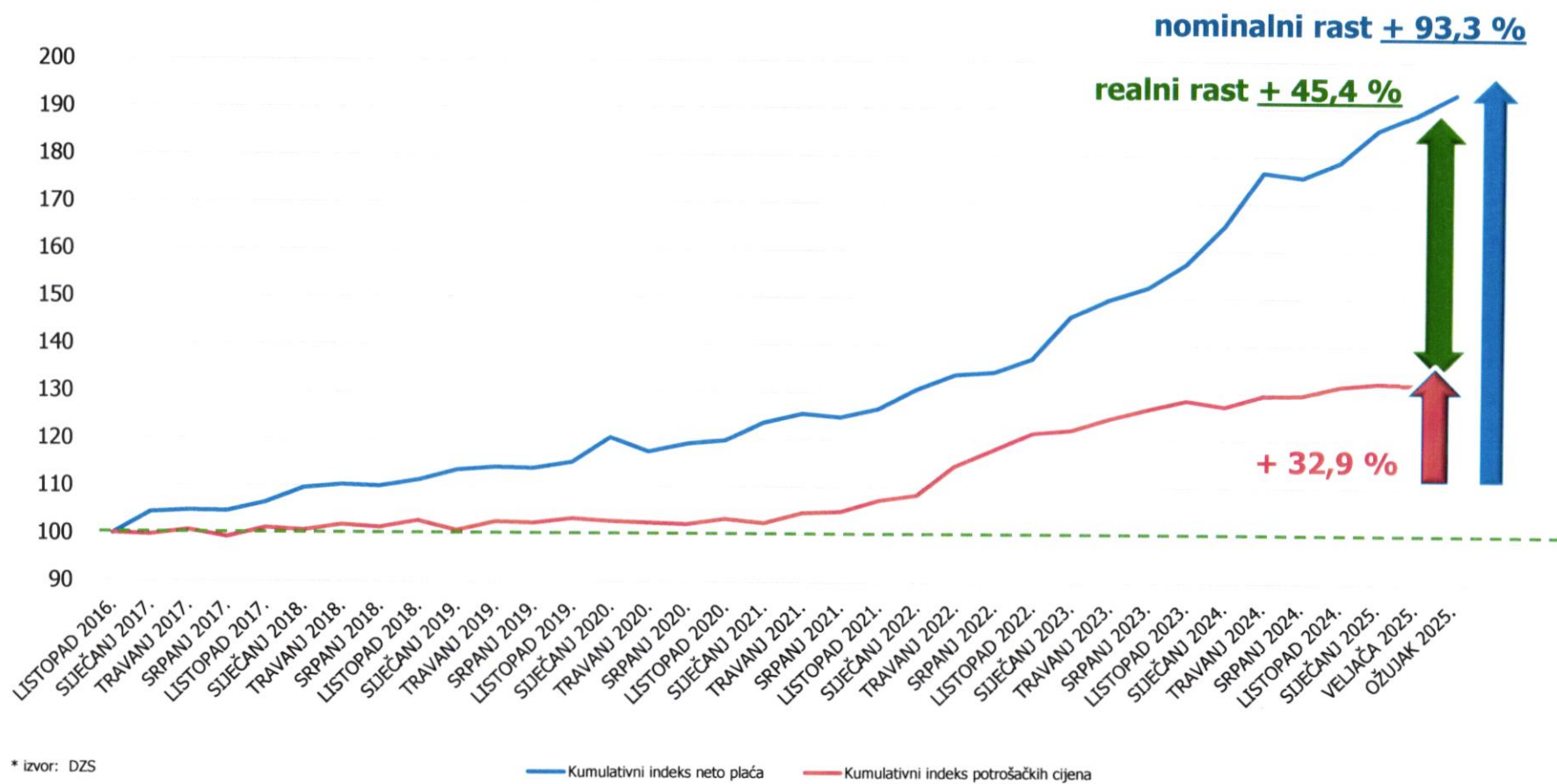
REPUBLIKA HRVATSKA  
Ministarstvo rada, mirovinskoga  
sustava, obitelji i socijalne politike

# KRETANJE PLAĆA

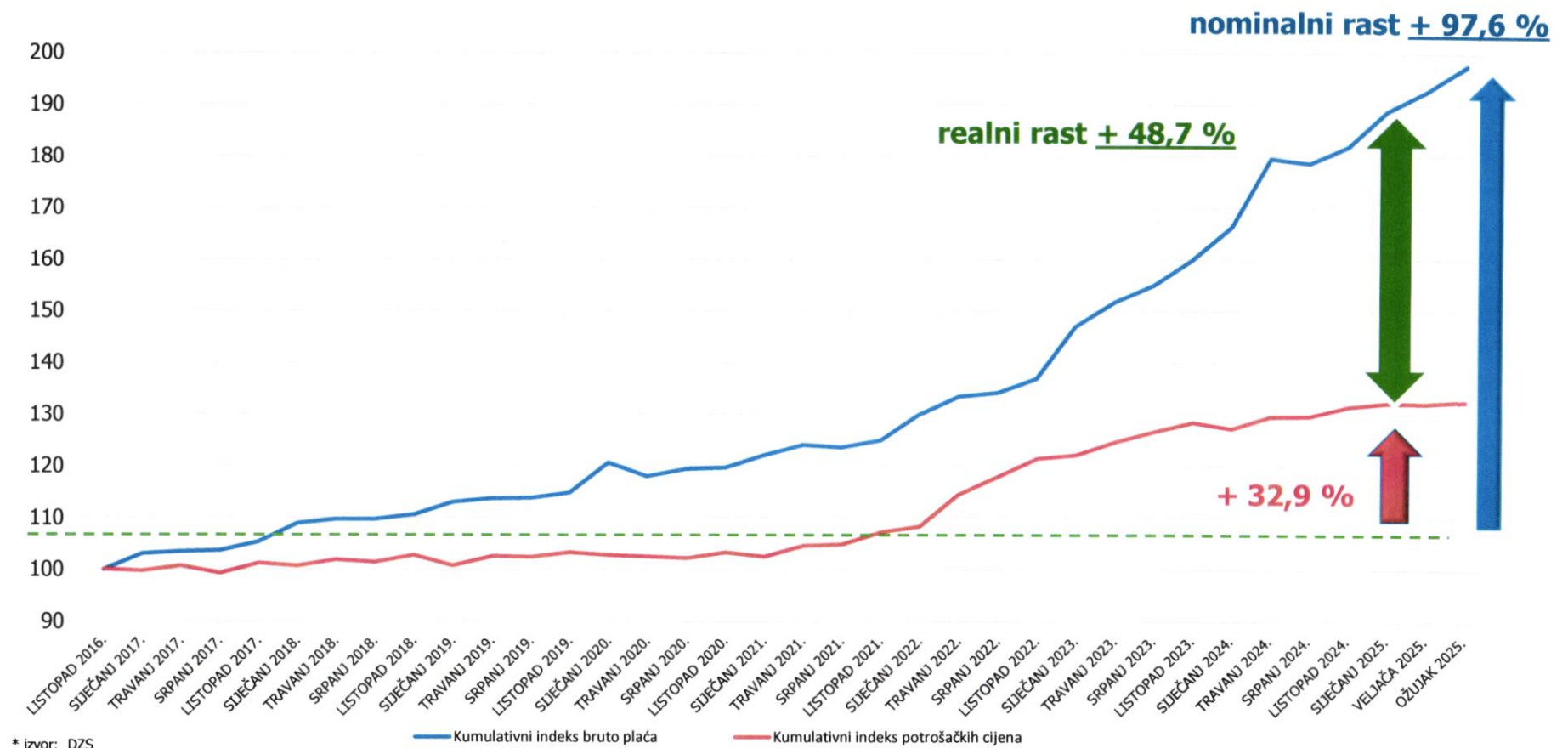
Zagreb, lipanj 2025.

[mosp.gov.hr](https://mosp.gov.hr)

**KUMULATIVNI RAST neto plaća u pravnim osobama i KUMULATIVNI RAST POTROŠAČKIH CIJENA**  
od listopada 2016. do ožujka 2025. (listopad 2016. = 100)



**KUMULATIVNI RAST bruto plaća u pravnim osobama i KUMULATIVNI RAST POTROŠAČKIH CIJENA od listopada 2016. do ožujka 2025. (listopad 2016. = 100)**



**PROSJEČNA MJESEČNA BRUTO PLAĆA, euri**  
**državna služba i javne službe**

<b>Razdoblje</b>	<b>UKUPNO</b>	<b>DRŽAVNI</b>	<b>JAVNI</b>
<b>Ø 2016.</b>	<b>1.185,56</b>	<b>1.141,75</b>	<b>1.205,52</b>
Ø 2017.	1.227,93	1.185,55	1.246,76
Ø 2018.	1.277,82	1.242,11	1.293,53
Ø 2019.	1.346,90	1.319,02	1.359,14
Ø 2020.	1.447,64	1.400,81	1.467,38
Ø 2021.	1.551,28	1.527,48	1.561,08
Ø 2022.	1.638,02	1.636,60	1.638,59
Ø 2023.	1.877,60	1.841,18	1.891,79
Ø2024.	2.380,22	2.350,30	2.391,69
<b>Ø1. - 4. 2025.</b>	<b>2.510,54</b>	<b>2.479,29</b>	<b>2.522,34</b>

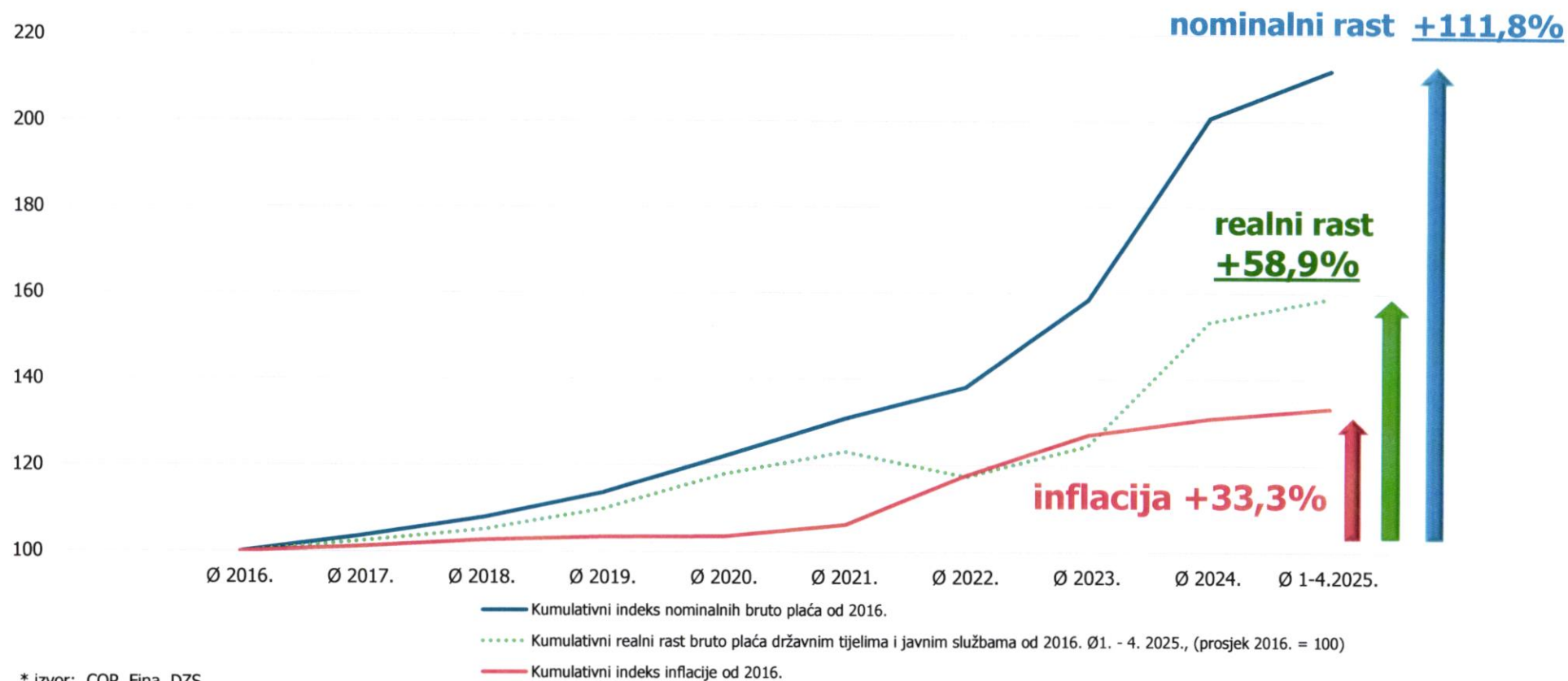
**PROSJEČNA MJESEČNA BRUTO PLAĆA ,  
državna služba i javne službe**  
**stope promjene za uzastopna razdoblja %**

<b>Razdoblje</b>	<b>UKUPNO</b>	<b>DRŽAVNI</b>	<b>JAVNI</b>
Ø 2016.			
Ø 2017.	3,6	3,8	3,4
Ø 2018.	4,1	4,8	3,8
Ø 2019.	5,4	6,2	5,1
Ø 2020.	7,5	6,2	8,0
Ø 2021.	7,2	9,0	6,4
Ø 2022.	5,6	7,1	5,0
Ø 2023.	14,6	12,5	15,5
Ø 2024.	26,8	27,7	26,4
Ø1.-4.2025.	<b>5,5</b>	<b>5,5</b>	<b>5,5</b>
<b>nominalni rast</b> Ø1. - 4. 2025. / Ø2016.,%	<b>111,8</b>	<b>117,1</b>	<b>109,2</b>
<b>Realni rast</b> Ø1. - 4. 2025. / Ø2016.,%	<b>58,9</b>	<b>62,9</b>	<b>56,9</b>

## GODIŠNJA PROSJEČNA STOPA INFLACIJE OD 2016. DO 1. - 4. 2025.

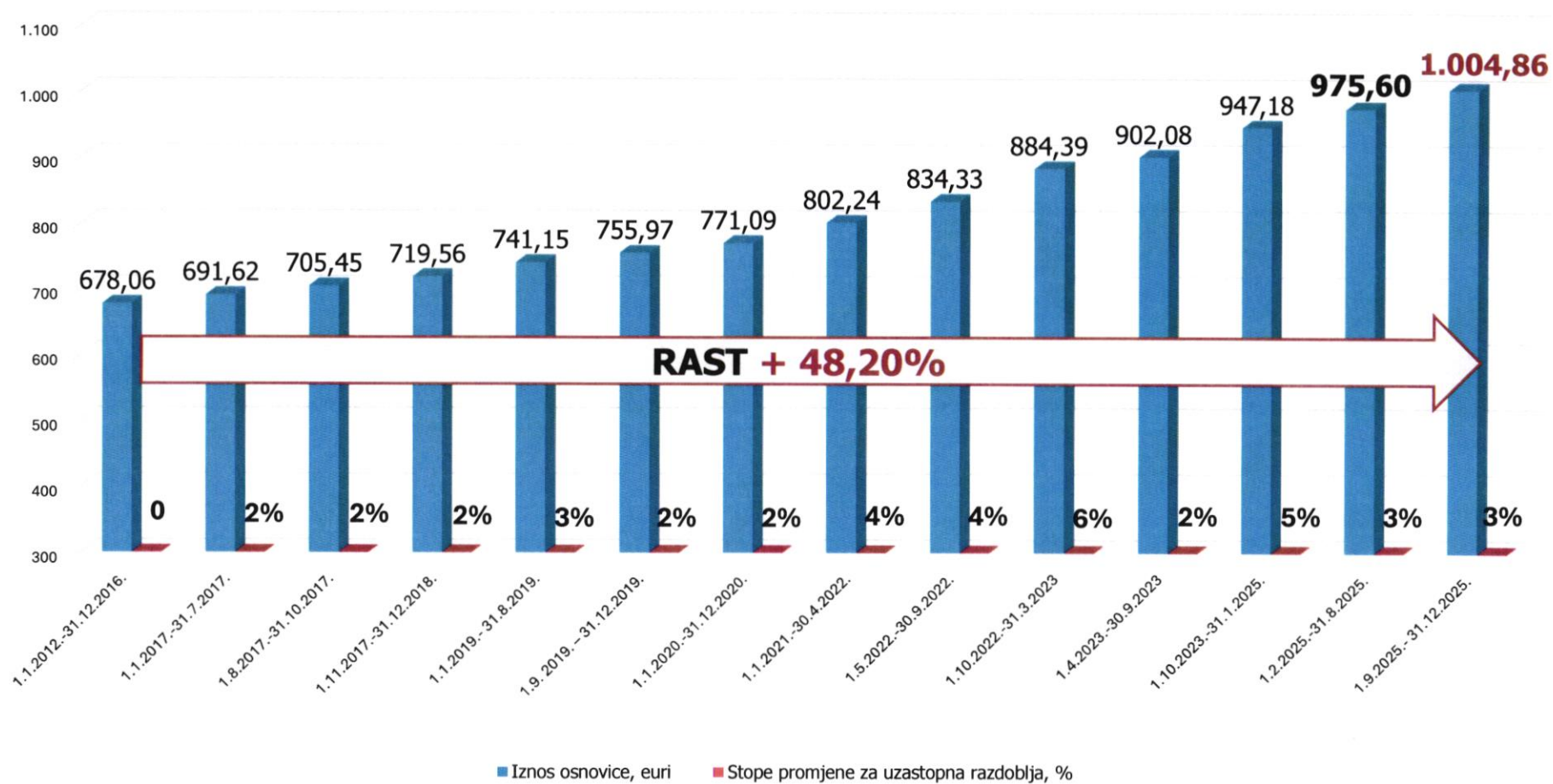
RAZDOBLJE	GODIŠNJA PROSJEČNA STOPA INFLACIJE, %	KUMULATIVNA STOPA INFLACIJE BAZA 2016., %
Ø 2016.	1,1	
Ø 2017.	1,1	1,1
Ø 2018.	1,5	2,6
Ø 2019.	0,8	3,4
Ø 2020.	0,1	3,5
Ø 2021.	2,6	6,2
Ø 2022.	10,8	17,7
Ø 2023.	8,0	27,1
Ø 2024.	3,0	30,9
<b>Ø 1. - 4. 2025.</b>	<b>1,8</b>	<b>33,3</b>

## KUMULATIVNI **NOMINALNI** I **REALNI** rast bruto plaća u državnoj službi i javnim službama i kumulativna **INFLACIJA** od 2016. do Ø1. - 4. 2025., (prosjeak 2016. = 100)



\* izvor: COP, Fina, DZS

## POVEĆANJE OSNOVICE OD 2016.



## PREGLED UKUPNOG TROŠKA POSLODAVCA 2022. - 4. 2025., euri

SEKTOR	UKUPNI TROŠAK POSLODAVCA, EURI					STOPA PROMJENE, 2024./2023., %	STOPA PROMJENE, 2024./2022., %
	2022.	2023.	2024.	1. - 4. 2025.	PROJEKCIJA 2025.		
DRŽAVNA SLUŽBA	1.499.284.328,89	1.727.760.063,90	2.229.936.863,01	785.111.728,32	<b>2.434.920.866,07</b>	29,1	48,7
JAVNE SLUŽBE	3.788.993.930,55	4.416.029.481,68	5.685.043.285,43	2.026.835.243,46	<b>6.143.394.024,61</b>	28,7	50,0
<b>UKUPNO</b>	5.288.278.259,44	<b>6.143.789.545,58</b>	<b>7.914.980.148,44</b>	<b>2.811.946.971,78</b>	<b>8.578.314.890,67</b>	<b>28,8</b>	<b>49,7</b>

SEKTOR	UKUPNI TROŠAK POSLODAVCA PROSJEČNO MJESEČNO, EURI					STOPA PROMJENE, %			
	2022.	2023.	2024.	1. - 4. 2025.	PROJEKCIJA 2025.	1. - 4. 2025./ 2024.	2024./2023.	1. - 4. 2025./ 2023.	2024./2022.
DRŽAVNA SLUŽBA	124.940.360,74	143.980.005,33	185.828.071,92	196.277.932,08	<b>202.910.072,17</b>	5,6	29,1	36,3	48,7
JAVNE SLUŽBE	315.749.494,21	368.002.456,81	473.753.607,12	506.708.810,87	<b>511.949.502,05</b>	7,0	28,7	37,7	50,0
<b>UKUPNO</b>	440.689.854,95	<b>511.982.462,13</b>	<b>659.581.679,04</b>	<b>702.986.742,95</b>	<b>714.859.574,22</b>	<b>6,6</b>	<b>28,8</b>	<b>37,3</b>	49,7